

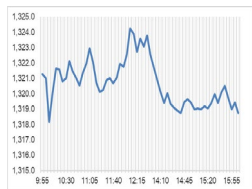
Market Comment

Saravut Tachochavalit, Analyst

TEL : +66 (2) 088-9754

EMAIL : Saravut.ta@rhbgroupp.com

ติดตาม TEGS และความคืบหน้าอายุเกษียณ



Open	1,321.30
High	1,324.57
Low	1,317.14
Closed	1,317.14
Chg.	-7.62
Chg.%	-0.58
Value (mn)	37,836.67
P/E (x)	17.24
P/BV (x)	1.24
Yield (%)	3.48
Market Cap (bn)	16,308.91

Up	130
Down	346
Unchanged	179

SET 50-100 – MAI – Futures Index

	Closed	Chg.	(%)
SET 50	822.87	-5.04	-0.61
SET 100	1,800.43	-11.62	-0.64
S50_Con	818.40	-5.80	-0.70
MAI Index	336.79	-4.62	-1.35

Trading Breakdown: Daily

(Bt,m)	Buy	Sell	Net
Institution	4,355.53	4,684.77	-329.24
Proprietary	2,302.57	2,475.54	-172.97
Foreign	19,780.60	19,502.28	278.33
Local	11,357.96	11,134.07	223.89

Trading Breakdown: Month to Date

(Bt,m)	Buy	Sell	Net
Institution	62,693.43	63,579.22	-885.79
Proprietary	36,775.75	37,951.48	-1,175.73
Foreign	249,485.17	251,725.17	-2,239.98
Local	189,240.47	184,938.97	4,301.49

World Markets Index

	Closed	Chg.	(%)
Dow Jones	40,415.44	127.91	0.32
NASDAQ	18,007.57	280.63	1.58
FTSE 100	8,198.78	43.06	0.53
Nikkei	39,827.35	228.35	0.58
Hang Seng	17,635.88	218.20	1.25

Foreign Exchange Rates

	Closed	Chg.	(%)
Baht (Onshore)	36.31	0.00	-0.01
Yen	156.81	-0.23	0.15
Euro	1.09	0.00	-0.01

Commodities

	Closed	Chg.	(%)
Oil: Brent	83.02	-2.29	-2.68
Oil: Dubai	82.45	-2.54	-2.99
Oil: Nymex	79.78	-0.35	-0.44
Gold	2,396.89	0.30	0.01
Zinc	2,660.50	-56.50	-2.08
BDIY Index	1,902.00	-10.00	-0.52

Source: Bloomberg

ตลาดหุ้นสหรัฐฯ ปิดบวก แรงหนุนจากนักลงทุนซื้อกลับหุ้นกลุ่มเทคโนโลยีที่มีมาร์เก็ตแคปสูง หลังประธานาธิบดีโจ ไบเดนประกาศถอนตัวจากการลงสมัครชิงตำแหน่งประธานาธิบดีในเดือนพ.ย. นี้ เพื่อสนับสนุนนางคามาลา แฮร์ริส รองประธานาธิบดีสหรัฐฯ ให้เป็นตัวแทนพรรคเดโมแครตเพื่อลงชิงตำแหน่งประธานาธิบดีสหรัฐฯ ในเดือนพ.ย. นี้ เพื่อแข่งขันกับนายทรัมป์ ตัวแทนรีพับลิกัน ทำให้ DOW JONES, NASDAQ, S&P500 ปิด 0.32%, 1.58%, 1.08%

ตลาดหุ้นยุโรปปิดบวก มีแรงซื้อกลับหุ้นกลุ่มเทคโนโลยีและกลุ่มการเงิน หลังเงินปรับลดอัตราดอกเบี้ยนโยบาย ทำให้ DAX, FTSE, CAC40, FTMIB ปิด 1.35%, 0.53%, 1.16%, 1.17%

สัญญาราคาน้ำมันดิบ WTI ส่งมอบเดือนส.ค. ลดลง 0.35 ดอลลาร์ปิดที่ 79.78 ดอลลาร์/บาร์เรล ส่วนสัญญาน้ำมันดิบ Brent ส่งมอบเดือนก.ย. เพิ่มขึ้น 0.23 ดอลลาร์ปิดที่ 82.40 ดอลลาร์/บาร์เรล นักลงทุนวิตกกังวลเกี่ยวกับสต็อกน้ำมันทั่วโลกที่ปรับสูงขึ้นเมื่อสัปดาห์ที่แล้ว นักลงทุนรอดูติดตามผลประชุมเฟดในสัปดาห์หน้า เพื่อจับสัญญาณอัตราดอกเบี้ยนโยบายจะมีการส่งสัญญาณปรับลดหรือไม่ในเดือนก.ย. นี้

ตลาดหุ้นไทยวันศุกร์ปรับลงสอดคล้องกับตลาดหุ้นภูมิภาค ตามทิศทางตลาดหุ้นสหรัฐฯ ที่ผันผวนจากความไม่แน่นอนทางการเมืองของสหรัฐฯ โดยเฉพาะการแสดงทัศนคติของผู้ทำชิงประธานาธิบดีสหรัฐฯ คนใหม่ นายโดนัลด์ ทรัมป์ที่ประกาศจะเก็บภาษีนำเข้าจากจีนเพิ่มขึ้นหากได้กลับมาเป็นประธานาธิบดีสหรัฐฯ รวมถึงสนับสนุนการจ้างงานด้านยานยนต์และการผลิตอื่น ๆ กลับสู่สหรัฐฯ อีกครั้ง หรือยังคงนโยบายอเมริกันเฟิร์สแบบปี 2016 ที่ได้รับเลือกตั้งครั้งแรก นอกจากนี้ทรัมป์ยังประกาศสานสัมพันธ์กับนายคิม จองอึน ผู้นำสูงสุดของเกาหลีเหนือ รวมทั้งให้คำมั่นว่าจะหยุดทุกวิกฤติในระดับนานาชาติ (รัสเซียยูเครน) หากเขาชนะศึกเลือกตั้งในเดือนพ.ย. นี้ เรามองทิศทางราคาน้ำมันดิบปีหน้าจะอ่อนตัวลงไปที่ระดับ 70-65 ดอลลาร์ หลังกลุ่มโอเปกพลัสอาจปรับเพิ่มกำลังการผลิตน้ำมันในปี 2025 หุ้นไทยมีแรงซื้อหุ้น GULF, INTUCH, HANA, BA และหุ้น defensive อย่างกลุ่มโรงพยาบาล เช่น BH, BDMS, CHG, BCH มีรายงานผลประกอบการเพิ่มเติมในกลุ่มแบงก์ เช่น KKP ต่างกว่าค่าตัวของเราและตลาด SCB ทรงตัว แต่ครึ่งหลังน่าจะดีดราคาเพิ่ม และ JTBC เพิ่มขึ้นทั้ง YoY และ QoQ ใกล้เคียงกับที่เราคาด ส่วน KTB ดีกว่าตลาดคาด เพิ่มขึ้นทั้ง YoY และ QoQ สะท้อนคุณภาพสินทรัพย์ที่แข็งแกร่ง สามารถด้านทานการฟื้นตัวของเศรษฐกิจไทยที่เป็นไปอย่างแข็งแกร่ง เรายังคงแนะนำซื้อหุ้น TTB และ เก็งกำไรในหุ้น KBANK, KTB ในเชิงกลยุทธ์

ธนาคารกลางจีนสร้างความประหลาดใจให้กับตลาด ด้วยการประกาศปรับลดอัตราดอกเบี้ยเงินกู้ลูกค้าชั้นดี (LPR) ประเภท 1 ปีลงสู่ระดับ 3.35% จากระดับ 3.45% และปรับลดอัตราดอกเบี้ย LRP ประเภท 5 ปีลงสู่ระดับ 3.85% จากระดับ 3.95% เมื่อวานนี้ ส่วนทางด้านที่ตลาดคาดว่าธนาคารกลางจีนจะคงอัตราดอกเบี้ย LPR ทั้งสองประเภทไว้ที่ระดับเดิม ทั้งนี้เรามองธนาคารกลางจีนจะสนับสนุนการฟื้นตัวของเศรษฐกิจจีนในช่วงครึ่งหลังอย่างเต็มสูบ จาก GDP ไตรมาส 2/67 ของจีนออกมาขยายตัวเพียง 4.7% ต่ำกว่าเป้าหมายของทางการจีนที่ 5% ทำให้เชื่อว่าหลังจากนี้รัฐบาลคอมมิวนิสต์จีนจะทยอยออกมาตรการกระตุ้นเศรษฐกิจจีนเพิ่ม ทั้งภาคการบริโภค อสังหาริมทรัพย์ และภาคการส่งออกเพื่อลดกำลังการผลิตส่วนเกินในจีน เรามองเป็นบวกต่อกลุ่มเดินเรือ PSL, RCL และกลุ่มแพคเกจจิ้ง SCGP

แนวโน้มตลาดหุ้นไทยวันนี้คาดว่า แกว่ง ค่าเงินบาททรงตัวอยู่ระดับ 36.25 บาท/ดอลลาร์ ต่างชาติขายสุทธิในตลาดตราสารหนี้เล็กน้อย แต่ซื้อสุทธิในตลาดหุ้น และปิด long ใน SET50 Index Futures บางส่วน ติดตามเงินใหม่ของกองทุน TEGS และความคืบหน้าเกี่ยวกับกองทุนอายุเกษียณ และการแถลงความคืบหน้าของมาตรการ DW ในวันพุธ รวมทั้งตัวเลข GDP ของสหรัฐฯ ไตรมาส 2/67 ตลาดคาด 2% ถ้าต่ำกว่าคาดจะหนุนเฟดลดดอกเบี้ยเร็วขึ้น งบแบ่งกรอบนี้เน้นคุณภาพสินทรัพย์เป็นหลัก KTB, KBANK, TTB

กลยุทธ์การลงทุน

Trading: แนะนำ เก็งกำไรในกรอบ 1,300 - 1,335 จุด

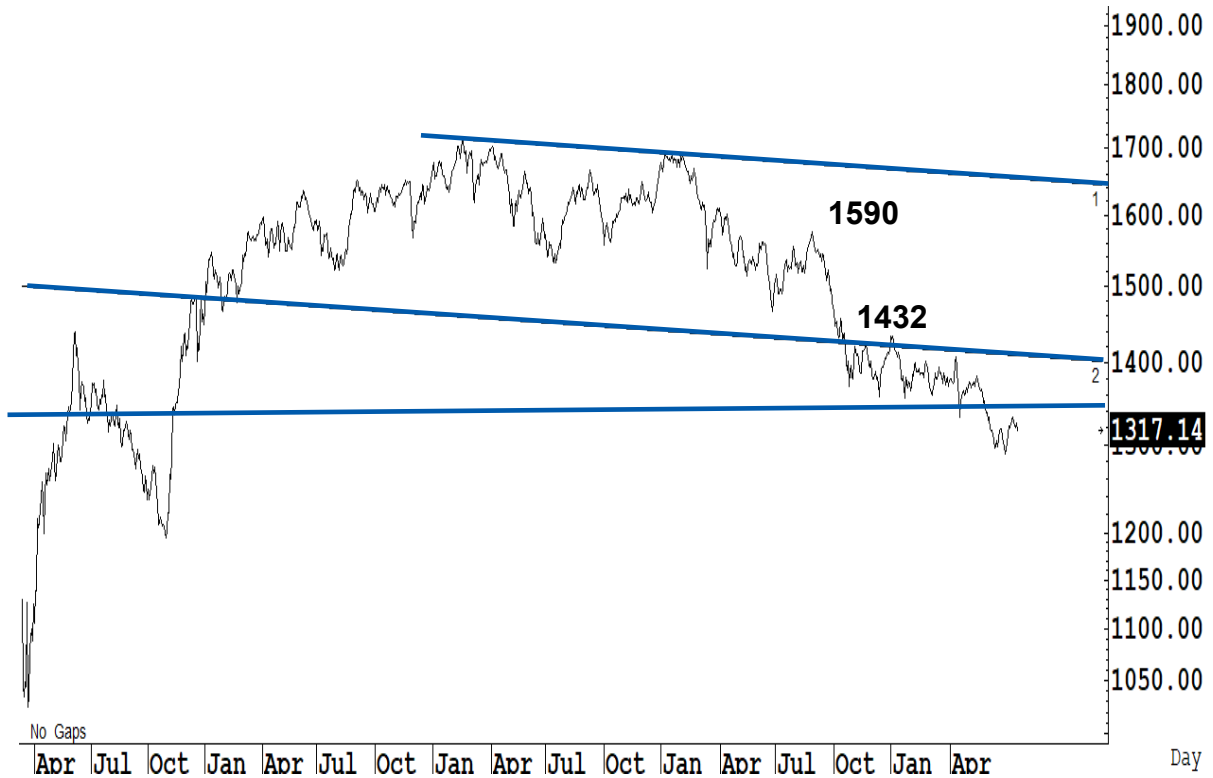
Technical Analyzer

Saravut Tachochavalit, Analyst
 TEL : +66 (2) 088 9999 Ext. 9754
 EMAIL : Saravut.ta@rhbgrou.com

SET Index

ซีเอ็ม ๑

Figure 1 : SET Index daily chart



Source: RHB, Aspen

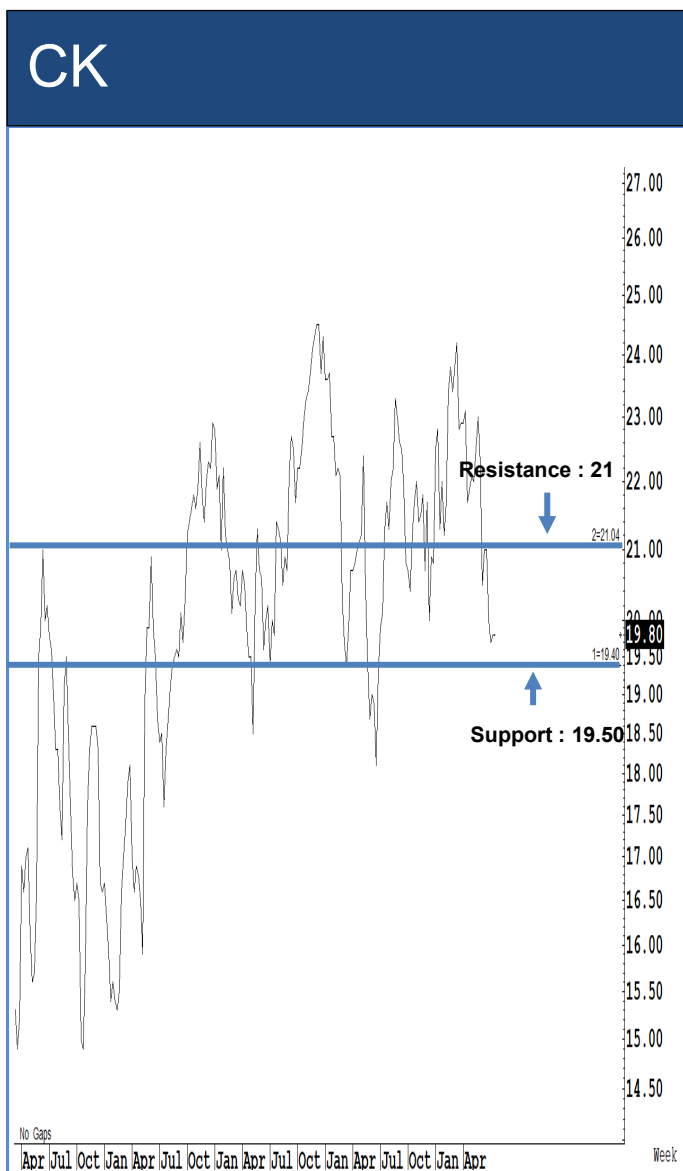
SET Index ปิดที่ 1,317.14 จุด -7.62 จุด มูลค่าการซื้อขาย 37,797 ล้านบาท เพิ่มขึ้นเมื่อเทียบกับปริมาณการซื้อขายวันก่อนหน้า โดยนักลงทุนต่างชาติซื้อสุทธิ 278 ล้านบาท และขายสุทธิ 119,271 ล้านบาท YTD

ระยะกลาง : SET Index อยู่ในช่วงปรับฐาน เดือนนี้ถ้าไม่กลับขึ้นไปปิดเหนือ 1,323 จุดเป็นอย่างน้อย แนวโน้มยังเป็นขาลงมีแนวรับสำคัญแถว ๆ 1,240 จุด สำหรับทิศทางในไตรมาส 3/2567 คาดว่ากรอบของ SET จะอยู่ระหว่าง 1,240-1,420 จุด แนะนำ ซื้อเมื่ออ่อนตัว สัปดาห์นี้คาดว่าจะแกว่งในกรอบระหว่าง 1,310-1,330 จุด แนะนำ ลงซื้อ ขึ้นขาย

ระยะสั้น : SET Index ปิดลบ เรามองทิศทางยังเป็นการแกว่งออกด้านข้าง แนวโน้มฟื้นตัวยังไม่ชัดเจน ยังคงถูกกดจากแนวต้านแถว ๆ 1,330 จุด เหมือนหัวต่ำลงมาเรื่อยๆ สั้น ๆ ดึงกลับไม่ข้ามแถว ๆ 1,325 จุด แนะนำ ขายเพื่อหวังผลซื้อกลับเมื่ออ่อนตัว รอบนี้ไม่ต่ำกว่า 1,300 จุด ยังเล่นต่อได้

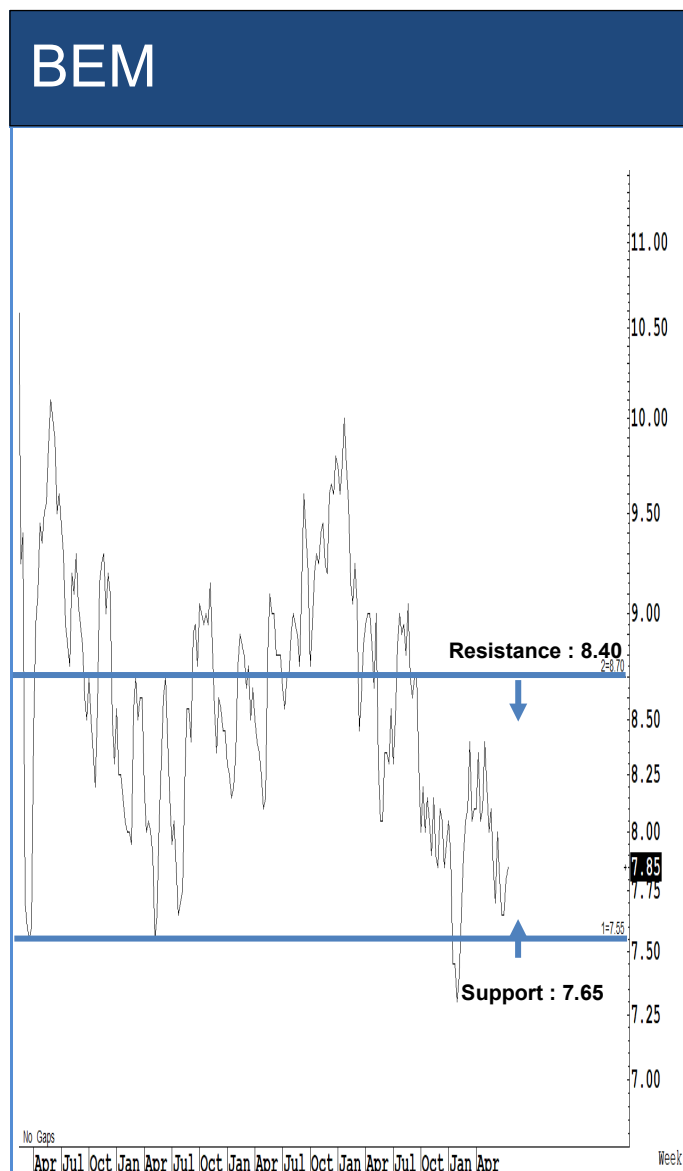
Saravut Tachochavalit, Analyst
 TEL : +66 (2) 088 9999 Ext. 9754
 EMAIL : Saravut.ta@rhbgroup.com

Trading Stocks



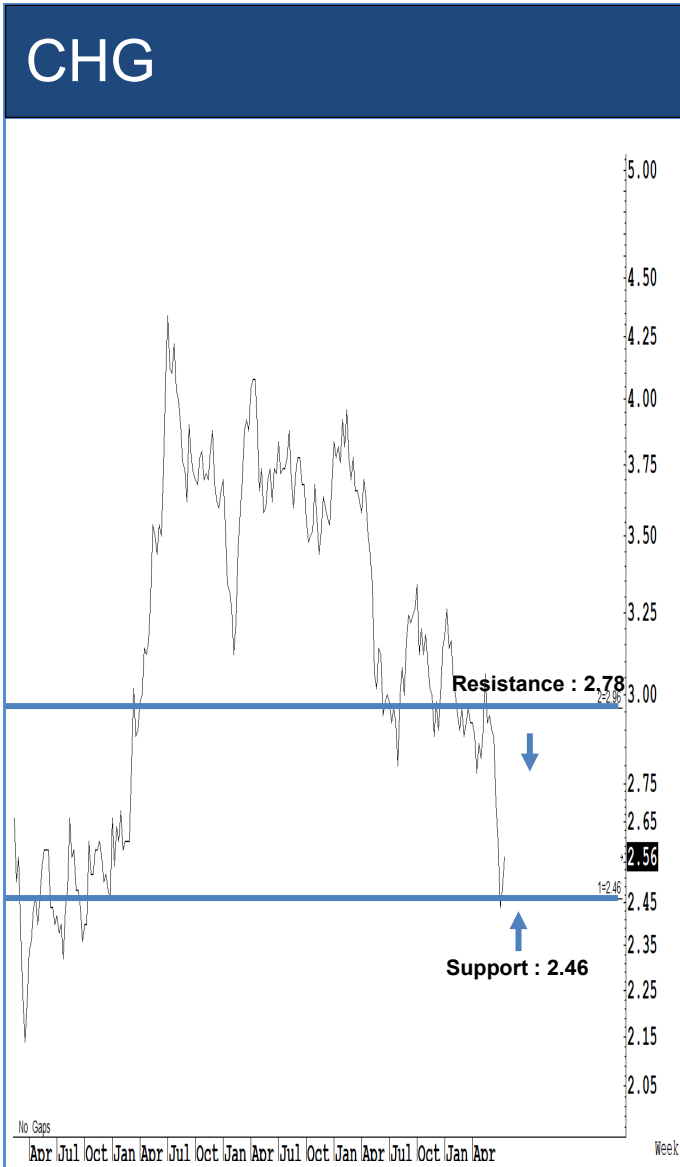
Source: RHB, Bloomberg

ระยะสั้นแกว่งในกรอบ sideways ระหว่าง 19.50-21 บาท แนะนำ ลงซื้อ ขึ้นขายในกรอบดังกล่าว ส่วนจุดตัดขาดทุนจะอยู่ที่ 19.20 บาท



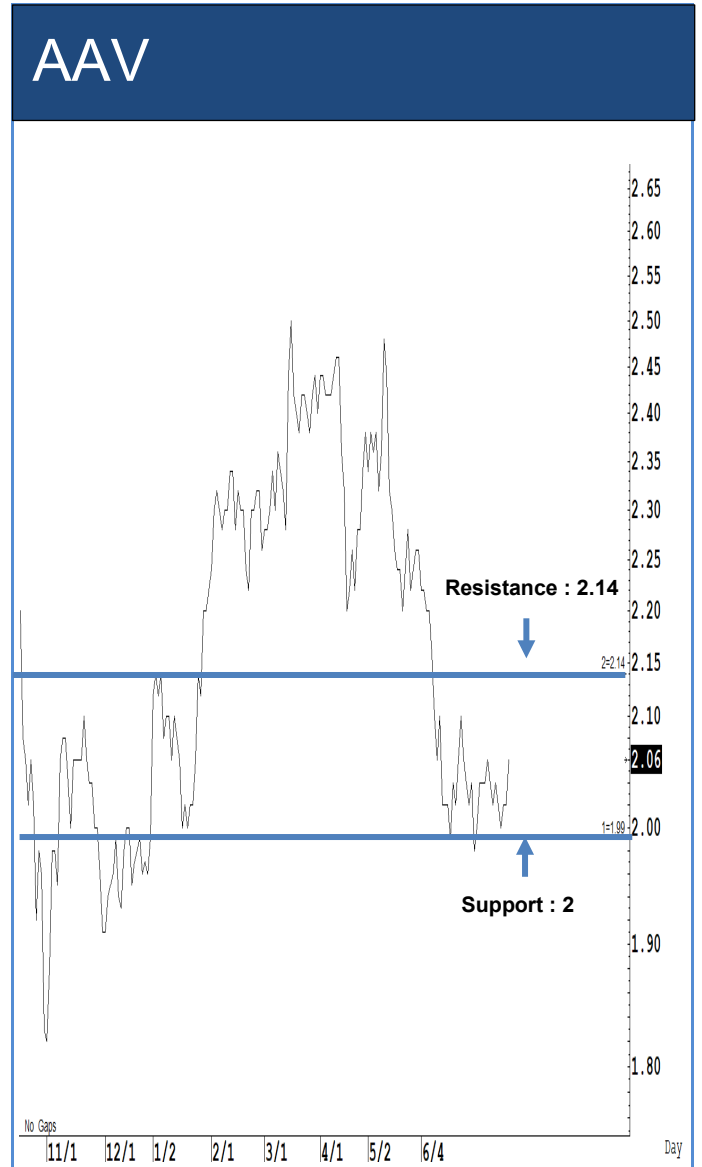
Source: RHB, Bloomberg

ระยะสั้นแกว่งในกรอบ sideways ระหว่าง 7.65-8.40 บาท แนะนำ ลงซื้อ ขึ้นขายในกรอบดังกล่าว ส่วนจุดตัดขาดทุนจะอยู่ที่ 7.50 บาท



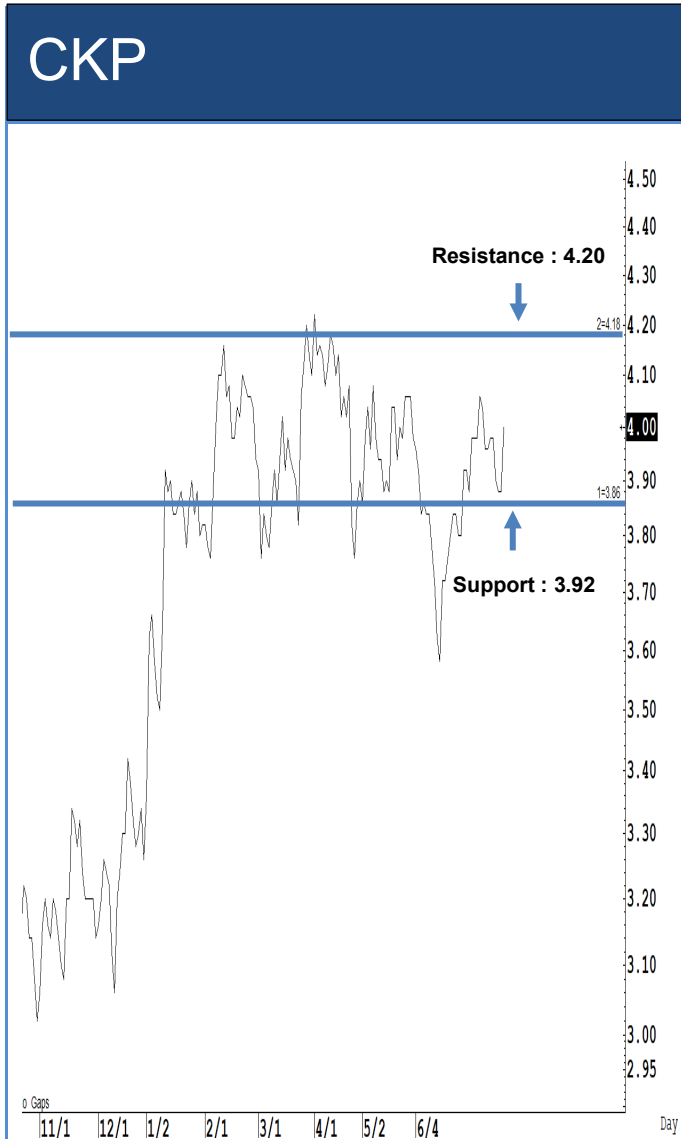
Source: RHB, Bloomberg

ระยะสั้นแกว่งในกรอบ sideways ระหว่าง 2.46-2.78 บาท แนะนำ ลงซื้อ ขึ้นขายในกรอบดังกล่าว ส่วนจุดตัดขาดทุนจะอยู่ที่ 2.40 บาท



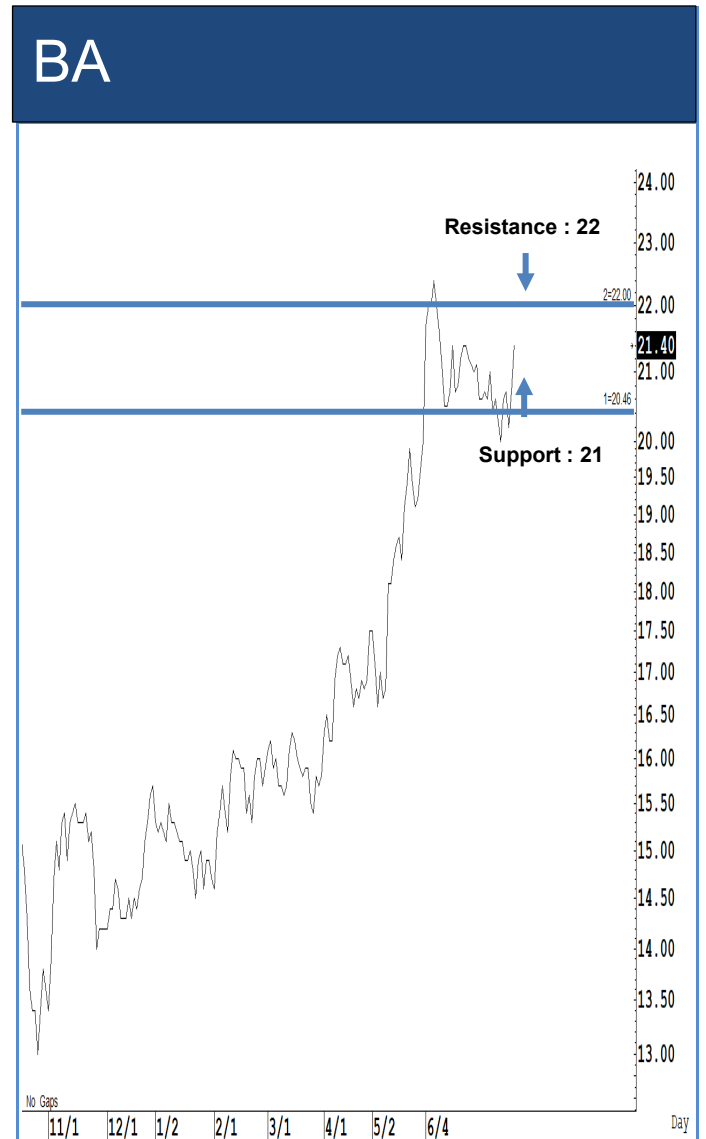
Source: RHB, Bloomberg

ระยะสั้นแกว่งในกรอบ sideways ระหว่าง 2-2.14 บาท แนะนำ ลงซื้อ ขึ้นขายในกรอบดังกล่าว ส่วนจุดตัดขาดทุนจะอยู่ที่ 1.98 บาท



Source: RHB, Bloomberg

ระยะสั้นแกว่งในกรอบ **sideway** ระหว่าง 3.92-4.20 บาท แนะนำ ลงซื้อ ขึ้นขายในกรอบดังกล่าว ส่วนจุดตัดขาดทุนจะอยู่ที่ 3.88 บาท



Source: RHB, Bloomberg

ระยะสั้นแกว่งในกรอบ **sideway** ระหว่าง 21-22 บาท แนะนำ ลงซื้อ ขึ้นขายในกรอบดังกล่าว ส่วนจุดตัดขาดทุนจะอยู่ที่ 20.70 บาท

Key Stock News (ที่มา: ข่าวหุ้น)

'ไทยคม' ปิดดีดอินเดีย บั้มรายได้ปีละ 400 ล้าน ธุรกิจใหม่วัดค่าคาร์บอนบูม! ประเมินเพิ่มกำไร 10%

ปฐมภาพ ซีไอโอ THCOM มั่นใจปิดดีดลูกค้าอินเดียไตรมาส 3/67 เพิ่มรายได้ครึ่งปีหลัง เล็งประมวลวางเที่ยววงโคจร 50.5 ตะวันออก เสริมบริการแผนการตะ ส่วนธุรกิจวัดค่าคาร์บอนยอมรับ ลูกค้าติดต่อเข้ามาอีกหลังได้รับใบอนุญาต บล.บัวหลวง ประเมินกำไรไทยคมขยายของสัญญาไทยคม 8 ครบ 12 Transponder ต้นรายได้เพิ่มขึ้นปีละ 200-400 ล้านบาท มองธุรกิจวัดค่าคาร์บอนอนาคตดี รับ พ.ร.บ.โลกร้อน ลุ้นรับงานวัดพื้นที่ภาคเหนือกว่า 3 ล้านไร่ โยงกำไรเพิ่มปีละ 10% ลุ้นปีนี้ได้กำไรพุ่ง 500 ล้านบาท โบรกฯ ให้ราคาเป้าหมาย 18.90 บาท

'พีระพันธ์' ชงกรม. ตรึงค่าไฟ BGRIM-GPSC กระทบสั้น!

พลังงาน ชงชงกรม.วันนี้ ตรึงค่าไฟฟ้างวดก.ย.-ธ.ค. 67 ไว้ที่ 4.18 บาทต่อหน่วย พร้อม ดีเซล 33 บาทต่อลิตร หลังได้ปรับลด-ก.พ.แบบทันที PTT ระกักซอร์ฟลด 4.7 หมื่นล้านบาท สรุปสิ้นเดือนนี้ ประเสริฐ ส่งผู้ว่าฯ ก.พ. จบลดอัตราตั้ง หน่วยงานหลังแบบที่นับแสนล้านบาท บล.บัวหลวง ประเมินราคาหุ้น BGRIM-GPSC รับผลกระทบตรึงค่าไฟฟ้าและระยะสั้น แนะนำขายจังหวะย่อ เข้า ชื่อ เป้าหมาย ปี.กรัม 28 บาท และจีพีเอสซี 51 บาท

TESG เข้ากรม. วันนี โฉ 9 หุ้น เป้ากองทุนฯ

ปลัดคลังยื่น TESG เข้ากรม.วันนีแน ด้านบด.เอเชีย พลัส (ASPS) คัดหุ้นที่กองทุน TESG ถือเยอะสุด 9 อันดับ นำโดย CPALL, AOT, PTT, DELTA, GULF, PTTEP, CPAXT, CPN และ BDMS

10 แบงก์กำไรรวม 6.3 หมื่นล. กรุงเทพมตามนัดพุ่ง 10.2%

แบงก์ 10 แห่ง ไชวไตรมาส 2/67 ขดกำไร 62,910 ล้านบาท เติบโต 2.06% ต้นครึ่งปีเข้าเป้า 1.26 แสนล้านบาท เพิ่มขึ้น 3.69% เผยแบงก์ใหญ่บางแห่งตั้งสำรองพิเศษรับความเสี่ยงลูกค้าใหญ่ (คาด บมจ.พลังงานบริสุทธิ์) แต่ภาพรวมเงินกองทุนฯ ยังแกร่ง เฉลี่ยสูงถึง 23% รักษา Coverage ratio ได้ในระดับเฉลี่ย 200% ด้านแบงก์กรุงไทย (KTB) กำไร 1.11 หมื่นล้านบาท โต 10.23% คุมหนี้เสียตามเป้า

BCH ส่งชงกำไร Q3 พิกสุด ผนักเกาเหล่บุกคัลยกรรม

BCH ส่งศูนย์ผิวพรรณและศัลยกรรมตกแต่ง KPS รพ.เกษมราษฎร์ เซ็น MOU ความร่วมมือกับสมาคมแพทย์ศัลยกรรมความงามเกาหลี (KCCS) ยกระดับศัลยกรรมไทยมุ่งสู่ศัลยกรรมความงามโลก ล่าสุดลงทุน 50 ล้านบาท เปิดศูนย์ KPS ใน รพ.เกษมราษฎร์ รวมค่าแห่ง ตั้งเป้าปีนี้รายได้โต 3 เท่า ทะลุ 200 ล้านบาท หุ่ 200 ล้านบาท ขยายเพิ่ม 5 แห่งภายในปี 68 ลันไตรมาส 3/67 รายได้-กำไรที่กุดปีรับไอซีเอ็น ต้นรายได้ปีโต 2 หลัก

'ดีเอสไอ' รับ EA คดีพิเศษ จ่ออายัดทรัพย์ 'สมโภชน์'

ดีเอสไอ รับเรื่อง สมโภชน์-อมร-พรเลิศ ไชฟอนเงิน EA มูลค่า 3,400 ล้านบาท เป็น คดีพิเศษเตรียมพร้อมอายัดทรัพย์ผู้ถูกกล่าวหา ป้องกันยักย้ายถ่ายเทหากเข้าข่ายความผิดมูลฐาน ปอง. ดำเนินการทันที ส่วนกรณีสอบสวนเส้นทางเงินคดีทุจริตหุ้น STARK ทั้ง 7 รายเพิ่มเติม พบคนในมีเอี่ยว 4 ราย และส่วนอีก 1 รายเป็นคนนอก ที่เหลือ 2 คนเป็นรายเดิมอนคูกอยู่แล้ว

RICHY ปีนี้เทิร์นอะราวด์พลิกมีกำไร กำไรดีรายได้ปีโต 50% ดูนแบ็กถือกรอกนัก 1.4 พันล้าน

RICHY มั่นใจปีนี้รายได้โต 50% เทิร์นอะราวด์พลิกมีกำไร หลังคาดผลงานครึ่งปีหลังจะดีกว่าครึ่งปีแรก ดูนแบ็กถือ 1,400 ล้านบาท จ่อทยอยโอนโครงการวิช พอยท์ @BTS ฤมาภาค มูลค่าโครงการ 1,600 ล้านบาท ในช่วง ค.ค. หรือพ.ย.นี้ พร้อมชี้รัฐบาลต่ออายุมาตรการลดค่าโอน-จคจางของอสังหาฯ แก้ปัญหาไม่ตรงจุด

BEYOND ย้ำรายได้ปีโต 3.3 พันล. วิชำฟรี 93 ประเทศ หนุนท่องเที่ยว

เบาค์ แอนด์ บียอนด์ คาควีชำฟรี 93 ประเทศ จะหนุนนักท่องเที่ยวไทยพุ่งแตะ 35-40 ล้านคน เหตุเป็นประโยชน์ต่ออุตสาหกรรมท่องเที่ยวไทยตั้งแต่ต้นน้ำ-ปลายน้ำ ย้ำรายได้ปีนี้ 3,300 ล้านบาท เติบโต 11% อานิสงส์ท่องเที่ยวฟื้น

BCPG ชี้อธุรกิจไตรมาส 2 สดใส! นักพลังงานน้ำในลาว ต้นปริมาณผลิตไฟฟ้าเพิ่ม

BCPG รายงานธุรกิจไตรมาส 2/67 ปริมาณการผลิตไฟฟ้าโต ชูโรงไฟฟ้าพลังงานน้ำในสปป.ลาวเปิดดำเนินการเต็มไตรมาส ด้านธุรกิจคลังน้ำมันและทำเทียบเรือ มีปริมาณการใช้ถังเก็บน้ำมันและการใช้ท่อเพิ่ม

OR ปลื้ม! ครัว 3 รางวัล แบรดคยดณนิยมไทย ผู้นำค้าปลีก 13 ปี ซ้อน

OR ได้ 3 รางวัล คาเฟอเมซอนที่ทีที ลูบริแคนท์ที่ทีที สเตชั่น ครัว Marketeer No.1 Brand Thailand 2024 ตอกย้ำความเป็นผู้นำธุรกิจค้าปลีก 13 ปีซ้อน

AIS The StartUp คลดลหลักสุด โครงการสร้างองค์กรเติบโตยั่งยืน

ADVANC ไชวสตาร์ทอัพไทยยั่งยืน ESG คือกลยุทธ์แห่งองค์กรเติบโตยั่งยืน หลังผ่านโครงการ "ESG to Capital for Tech Entrepreneurs" หลักสูตรหนึ่งเดียวในไทยจาก AIS The StartUp

SJWD ลุ้นงบ Q3 นิวไฮ ชูบุ๊ก SIV เต็มไตรมาส และ 'ชื่อ' เป้า 16.70 บ.

SJWD โบรกฯ เชียร์ ชื่อ ราคาเป้าหมาย 16.70 บาท คาดไตรมาส 2/67 มีกำไร 225 ล้านบาท เพิ่มขึ้น 74% ลุ้นครึ่งปีหลังเด่นกว่าช่วงครึ่งปีแรก มีโอกาสทำระดับสูงสุดใหม่ได้ในไตรมาส 3/67 จากธุรกิจหลักและการรับซื้อ SIV เต็มไตรมาส

การรถไฟฟ้า เล็งเปิดประมูล PPP งานเดินรถไฟไฮสปีดไทย-จีน ชงกรม.พิจารณา ก.ย.นี้

จรงในแย้มการรถไฟฯ สรุปรูปแบบงานเดินรถไฟโครงการรถไฟความเร็วสูงไทย-จีนแล้ว ใช้โมเดลรถไฟฟ้าสายสีส้ม เปิดประมูล PPP วงเงิน 8 หมื่นล้านบาท หาเอกชนรับงานจัดหาระบบ-ขบวนรถสำหรับเฟส 2 นครราชสีมา-หนองคาย พร้อมเดินรถตั้งแต่กรุงเทพฯ-หนองคาย 606 กม. หลังเจรจาฝ่ายจีนไม่เป็นผล ชงกรม.พิจารณา ก.ย.นี้

'ดีป้า' มุ่งปั้น Micro Influencer สร้างคอนเทนต์เพิ่มยอดขาย

ดีป้า เดินหน้าอัปเดตดิจิทัลแก่ผู้ประกอบการชุมชนทั่วประเทศ มุ่งปั้น Micro Influencer หน้าใหม่ สร้างคอนเทนต์เพิ่มยอดขาย ยกระดับขีดความสามารถทางการแข่งขันสินค้าท้องถิ่น

ไบเดนถอนตัวเลือกตั้งสหรัฐ กมลา แฮร์ริสขึ้นแท่นเบอร์หนึ่งทำชิงตำแหน่งกับทรัมป์

ประธานาธิบดีโจ ไบเดน ยุติการหาเสียงชิงตำแหน่งประธานาธิบดีเมื่อวันอาทิตย์ที่ผ่านมา หลังผลงานการอภิปรายที่ได้ผลลัพท์ไม่เป็นไปตามที่คาดหวังไว้ ส่งผลให้ผู้มีสิทธิลงคะแนนเสียงเลือกตั้งและพรรคการเมืองกังวลว่า โจ ไบเดน ซึ่งปัจจุบันอยู่ในวัย 81 ปีคนนี้จะสามารถดำรงตำแหน่งสมัยที่ 2 ได้หรือไม่

CrowdStrike พลาดทำไอทีทั่วโลกปั่น

สายการบิน, ธนาคาร, โรงพยาบาล และหลายองค์กรที่ไม่ชอบความเสี่ยงอื่นๆ ทั่วโลกเลือกบริษัทที่ดูแลความปลอดภัยทางไซเบอร์ที่ชื่อ Crowdstrike (CrowdStrike) เพื่อปกป้องระบบคอมพิวเตอร์ของตนจากแฮกเกอร์และการละเมิดข้อมูล แต่สิ่งที่เกิดขึ้นคือแคร์ออฟเพชชอฟต์แวร์ CrowdStrike ที่มีผิดพลาดเพียงครั้งเดียว ได้ทำให้เกิดการหยุดชะงักของระบบไอทีทั่วโลกเมื่อวันศุกร์ที่ผ่านมา (19 ก.ค.) ซึ่งทำให้เที่ยวบินต้องงดให้บริการ ธนาคารและสื่อโฆษณาต่างๆ ต้องออฟไลน์ รวมถึงโรงพยาบาล, ห้างค้าปลีก และบริการอื่นๆ ต้องหยุดชะงัก

คลังยื่นใช้งบ ปี 67-68 ไม่ขัดคกม. พร้อมถกพ.ร.บ. งบฯ เพิ่มเติมในวันที่ (23 ก.ค.)

"จุฬารินทร์" รมช.กระทรวงการคลัง ยัน ใช้งบปี 67 เหลือมปีไม่ขัดกฎหมาย เป็นไปตามกลไกปกติที่สามารถดำเนินการได้ ในอดีตเคยมีมาก่อน พร้อมถก พ.ร.บ.งบฯ เพิ่มเติมในวันที่ (23 ก.ค.) เพื่อพิจารณาเป็นรายมาตรา ส่วนวันที่ 25 ก.ค.เชิญผู้แปรญัตติเข้ามาชี้แจง ก่อนส่งให้สำนักงานเลขาธิการสภาฯ โดยเร็ว เพื่อบรรจุเป็นวาระประชุมในวาระ 2-3 วันที่ 31 ก.ค.นี้

อีส์ทีสปริงเปิดขาย กองใหม่ล็อกฮิลด์ สูงถึง 2.10% ต่อปี

บลจ.อีส์ทีสปริง กองทุนเปิดอีส์ทีสปริง พันธบัตรรัฐสุราษฎร์เงินต้น 6M22 (ES-GOVCP6M22) อายุ 6 เดือน มูลค่า 4,000 ล้านบาท เปิดขายครั้งแรกครั้งเดียวถึงวันที่ 25 ก.ค. 67 ชูโอกาสรับผลตอบแทนประมาณ 2.10% ต่อปี

INETREIT กำไร Q2 โต 49.5% คาดไตรมาส 2 จ่ายเงินปันผล 0.20 บาท

ทรัสต์เพื่อการลงทุนในอสังหาริมทรัพย์และสิทธิการเช่าอสังหาริมทรัพย์ไอเน็ต (INETREIT) คาดจ่ายผลตอบแทนเงินปันผลไตรมาส 2/67 ที่ 0.20 บาท เฉลี่ยต่อหน่วยเงินปันผลต่อปี 9.6% หลังจับดีลซื้อสินทรัพย์ freehold ใหม่ในศูนย์ข้อมูล INET-IDC เฟส 2 ด้วยเงินลงทุน 2.47 พันล้านบาท โบรกฯ และ ชื่อ ราคาเป้าหมาย 11.8 บาท คาดกำไรไตรมาส 2 โต 49.5% แตะ 116.2 ล้านบาท

กบข. ยันไร้หุ้น-หุ้นกู้ EA ย้ำ กองทุนมุ่งสร้างผลตอบแทนระยะยาว

กองทุนบำเหน็จบำนาญข้าราชการ (กบข.) แจงสมาชิก ไม่ได้ลงทุนในหุ้นและตราสารหนี้ของ บมจ.พลังงานบริสุทธิ์ (EA) ไม่ได้รับผลกระทบจากเหตุการณ์ที่เกิดขึ้น ย้ำ กบข.เน้นสร้างผลตอบแทนที่ดีในระยะยาว มีทีมงานเชี่ยวชาญติดตามสถานการณ์ที่จะส่งผลกระทบต่อการลงทุนทั้งในและนอกประเทศใกล้ชิด

KTC ไชวรูปปรับที่จีนพุ่งแรง เติบโตกว่า 500% รับฟรีวีซ่า

บมจ.บัตรกรุงไทย (KTC) เปิดภาพรวมการใช้ผ่านบัตรเครดิตที่จีนช่วง 6 เดือนแรกของปี 67 เพิ่มขึ้นมากกว่า 500% รับอานิสงส์ฟรีวีซ่าประเทศช่วยหนุนยอดใช้จ่ายเติบโต ล่าสุดมอบประสบการณ์พิเศษแก่สมาชิก ตอกย้ำเดินทางท่องเที่ยวจีนด้วยบัตรเครดิตเคทีซี ยูเนียนเพย์ตอบใจทุยทุการใช้จ่าย รับเครดิตเงินคืน 3% ตั้งแต่วันที่ 1 ก.ค.-30 ก.ย. 67

SGC ลินเชื่อ SG Finance+ พุ่ง 7 เดือนโต 6 หมื่นสัญญา ลันปีโตเข้าเป้า

บมจ.เอสจี แคปปิตอล (SGC) ปลื้มยอดลินเชื่อ SG Finance+ เดือน ก.ค.พุ่ง หนุนยอดลินเชื่อสะสม 7 เดือนแรกเข้าเป้า 60,000 สัญญา แยมอยู่ระหว่างเจรจาจากบพาริตเนอรันแบรนด์มือถือสัญญาลันอีก 1-2 ราย รับไอซีเอ็นครึ่งปีหลัง หนุนลันปีเข้าเป้าแสนสัญญา

(Short Sales) ข้อมูลธุรกรรมขายชอร์ต

Symbol	Volume (Shares)	Value (Baht)	% Short Sale Volume Comparing with Main Board	% Short Sale Value Comparing with Main Board
(19 Jul'24)				
1 GULF-R	3,584,100	162,146,400	9.87	9.86
2 SCB-R	1,075,400	109,209,950	11.45	11.47
3 ADVANC	436,100	99,130,500	6.96	6.98
4 KBANK	630,900	80,423,700	4.25	4.24
5 BDMS	2,539,800	68,176,450	5.18	5.18
6 BBL	497,800	66,222,950	2.59	2.59
7 BBL-R	493,500	65,289,200	2.56	2.55
8 BDMS-R	2,131,300	57,269,250	4.35	4.35
9 DELTA-R	595,000	54,926,450	5.76	5.76
10 AOT-R	816,800	47,990,700	6.2	6.21
11 KKP	1,123,000	46,626,325	5.92	5.92
12 PTT	1,308,300	42,519,750	6.07	6.09
13 AOT	631,200	37,125,200	4.79	4.8
14 CPALL	633,100	36,306,075	4.52	4.53
15 GULF	786,500	35,380,125	2.17	2.15
16 KBANK-R	254,900	32,462,350	1.72	1.71
17 TOP	599,700	31,759,300	11.21	11.21
18 BH	102,200	25,471,500	5.42	5.45
19 TISCO	266,600	25,060,400	4.73	4.73
20 TISCO-R	266,500	25,051,000	4.72	4.73
21 PTTEP	165,700	24,145,100	2.86	2.87
22 PTTEP-R	165,700	24,042,500	2.86	2.86
23 GPSC	600,000	23,260,525	3.25	3.23
24 CRC	711,100	23,091,800	8.76	8.75
25 KTB	1,315,000	22,683,790	2.63	2.65
26 IVL	1,191,300	22,317,740	4.29	4.3
27 MINT	670,500	20,375,525	4.94	4.94
28 KTB-R	1,180,000	20,315,890	2.36	2.37
29 HANA	392,100	18,345,000	3.35	3.35
30 DELTA	191,700	17,694,275	1.86	1.86
31 GPSC-R	430,100	16,843,475	2.33	2.34
32 BEM-R	2,158,000	16,837,375	6.13	6.1
33 SCB	163,600	16,603,950	1.74	1.74
34 WHA	3,184,700	16,439,000	6.75	6.79
35 PTTGC	559,800	15,674,675	3.2	3.22
36 TOP-R	293,400	15,545,875	5.48	5.48
37 IVL-R	795,300	14,814,200	2.86	2.85
38 TTB	7,365,000	13,030,240	2.82	2.84
39 TRUE	1,421,800	13,026,255	1.73	1.74
40 SCC-R	57,200	12,959,100	4.04	4.04
41 LH	2,167,400	12,462,550	4.93	4.93
42 BEM	1,551,000	12,144,980	4.4	4.4
43 BJC	593,000	12,108,640	9.23	9.25
44 CPN-R	206,800	11,981,550	2.69	2.69
45 BGRIM-R	543,000	11,411,080	1.31	1.31
46 CPF	478,100	11,397,100	1.52	1.52
47 HMPRO	1,251,600	11,333,125	5.46	5.48
48 CPN	174,600	10,120,900	2.27	2.27
49 SCC	44,500	10,095,100	3.14	3.15
50 BGRIM	485,400	10,087,550	1.17	1.16
51 MINT-R	327,300	9,974,150	2.41	2.42
52 SCGP-R	340,800	9,749,725	3.92	3.94
53 AWC-R	2,475,300	9,654,558	4.43	4.43
54 INTUCH-R	123,100	9,574,800	1.02	1.01

Source: SETSMART

ข้อมูลแบบรายงานการเปลี่ยนแปลงการถือหลักทรัพย์และสัญญาซื้อขายล่วงหน้าของผู้บริหาร (แบบ 59)

ชื่อบริษัท	ชื่อผู้บริหาร	ประเภทหลักทรัพย์	วันที่ได้มา/ จำหน่าย	จำนวน	ราคา	วิธีการได้มา/ จำหน่าย
GUNKUL	นาย กัลกุล ดำรงปิยวุฒิ	หุ้นสามัญ	19/07/2567	9,400,000	2.46	ซื้อ
GUNKUL	นาย กัลกุล ดำรงปิยวุฒิ	หุ้นสามัญ	19/07/2567	1,000,000	2.46	ซื้อ
CHAYO	นาย ณัฐวัช ยศะสินธุ์	หุ้นสามัญ	17/07/2567	60,000	3.24	ซื้อ
CHAYO	นาย ณัฐวัช ยศะสินธุ์	หุ้นสามัญ	18/07/2567	798,400	3.19	ซื้อ
SUN	นาง จิราพร กิตติคุณชัย	หุ้นสามัญ	19/07/2567	5,000,000	3.94	ขาย
CIVIL	นาย อนุวัช เลิศชัยวรกุล	หุ้นสามัญ	16/07/2567	44,500	1.86	ขาย
TPIPL	นาง อรพิน เลี้ยวไพรัตน์	หุ้นสามัญ	19/07/2567	1,241,800	1.28	ซื้อ
BE8	นาย ชอน เพลเยอร์ วูลฟ์แมน	หุ้นสามัญ	24/06/2567	23,810	16.7	ขาย
YONG	นาย วิทวัส รุ่งเรืองผล	หุ้นสามัญ	19/07/2567	50,000	1.64	ซื้อ
IFEC	นาย ทวิช เศษะนาวากุล	หุ้นสามัญ	16/07/2567	60,000,000	0.03	ซื้อ
ECF	นาย พชรธรมพงษ์ สุขสวัสดิ์	หุ้นสามัญ	19/07/2567	10,000	0.45	ซื้อ
M	นางสาว ทานตะวัน ชีระโกเมน	หุ้นสามัญ	19/07/2567	20,000	26.75	ซื้อ

Source: www.sec.or.th

**แบบรายงานการได้มาหรือจำหน่ายหลักทรัพย์ของกิจการ (แบบ 246-2)
(Corporate Share Trade)**

หลักทรัพย์	ชื่อผู้ได้มา/ จำหน่าย	วิธีการ	ประเภท หลักทรัพย์	% ก่อน ได้มา/ จำหน่าย	% ได้มา/ จำหน่าย	% หลัง ได้มา/ จำหน่าย	วันที่ได้มา/ จำหน่าย	% ก่อน ได้มา/ จำหน่าย (กลุ่ม)	% ได้มา/ จำหน่าย (กลุ่ม)	% หลัง ได้มา/ จำหน่าย (กลุ่ม)
ARIN	นาย สุชาติ ชมกลีน บริษัท หลักทรัพย์	จำหน่าย	หุ้น	16.9916	16.9916	0	18/07/2567	21.9666	16.9916	4.975
ARIN	จัดการกองทุน เกียรตินาคินภัทร จำกัด	ได้มา	หุ้น	0	16.9916	16.9916	18/07/2567	0	16.9916	16.9916

Source: www.sec.or.th

กำหนดการประชุมคณะกรรมการนโยบายการเงิน (กนง.) ประจำปี 2567

ครั้งที่	วันแถลงผลการประชุม กนง.
1	พุธที่ 7 ก.พ.2567 (คงอัตราดอกเบี้ย 2.50% ต่อปี) มติ 5:2 เสียง
2	พุธที่ 10 เม.ย.2567 (คงอัตราดอกเบี้ย 2.50% ต่อปี) มติ 5:2 เสียง
3	พุธที่ 12 มิ.ย.2567 (คงอัตราดอกเบี้ย 2.50% ต่อปี) มติ 6:1 เสียง
4	พุธที่ 21 ส.ค.2567
5	พุธที่ 16 ต.ค.2567
6	พุธที่ 18 ธ.ค.2567

ที่มา : ธนาคารแห่งประเทศไทย

Foreign Portfolio Investment

(Unit: US\$ Mn)

Country	Date	Daily	WTD	MTD	QTD	YTD	12M	YoY
Thailand	19/07/2024	7.7	48.7	(60.6)	(60.6)	(3,291.5)	(5,448.5)	(4,607.8)
Japan	12/07/2024		1,442.7	5,198.8	5,198.8	44,235.0	23,447.1	(24,535.1)
Indonesia	22/07/2024	0.7	0.7	305.8	305.8	(121.2)	(1,832.1)	(3,486.6)
S. Korea	22/07/2024	(191.2)	(191.2)	1,567.5	1,567.5	18,695.3	19,703.5	5,016.3
Vietnam	22/07/2024	15.7	15.7	(277.6)	(277.6)	(1,954.4)	(2,656.5)	(3,593.7)
Sri Lanka	22/07/2024	0.0	0.0	12.4	12.4	(16.8)	(10.1)	(101.3)
Malaysia	22/07/2024	(31.5)	(31.5)	312.8	312.8	140.2	448.7	1,638.3
Philippines	22/07/2024	17.4	17.4	74.0	74.0	(453.5)	(909.8)	(135.0)
India	19/07/2024	218.1	1,420.4	3,715.3	3,715.3	4,064.8	10,606.5	(15,732.6)
Taiwan	22/07/2024	(81.8)	(81.8)	(7,526.5)	(7,526.5)	(3,144.4)	(4,573.6)	(4,089.7)

Source: Bloomberg

ข้อมูลต่างชาติซื้อขาย NVDR

(ณ วันที่ 19 ก.ค.67)

5 อันดับจากจำนวนหุ้นที่ซื้อสุทธิ (Net Buy)

ชื่อหลักทรัพย์	ซื้อ (ล้านบาท)	ขาย (ล้านบาท)	รวม (ล้านบาท)	สุทธิ (ล้านบาท)	มูลค่าการซื้อ ขายทั้งหมด (ล้านบาท)	สัดส่วนการซื้อขาย ผ่าน NVDR (%)
TRUE	505.79	111.04	616.83	394.76	750.33	41.1
ADVANC	567.74	204.47	772.21	363.27	1,421.12	27.17
CPF	389.07	201.06	590.13	188.01	750.28	39.33
GPSC	184.3	70.1	254.41	114.2	722.03	17.62
KKP	162.28	51.23	213.51	111.06	787.82	13.55

5 อันดับจากจำนวนหุ้นที่ขายสุทธิ (Net Sell)

ชื่อหลักทรัพย์	ซื้อ (ล้านบาท)	ขาย (ล้านบาท)	รวม (ล้านบาท)	สุทธิ (ล้านบาท)	มูลค่าการซื้อ ขายทั้งหมด (ล้านบาท)	สัดส่วนการซื้อขาย ผ่าน NVDR (%)
BBL	328.03	505.9	833.93	-177.87	2,559.25	16.29
PTTEP	158.63	333.29	491.92	-174.66	842.14	29.21
KTB	260.26	389.67	649.93	-129.41	856.66	37.93
TOP	17.71	133.27	150.98	-115.56	283.46	26.63
BCP	39.52	142.85	182.37	-103.32	255.43	35.7

Source: www.settrade.com

Economic Calendars – Thailand

Date Time	Event	Period	Survey	Actual	Prior	Revised
07/19/2024 07/24	Car Sales	Jun	--	--	49871	--
07/24/2024 07/31	Customs Exports YoY	Jun	2.75%	--	7.20%	--
07/24/2024 07/31	Customs Imports YoY	Jun	2.55%	--	-1.70%	--
07/24/2024 07/31	Customs Trade Balance	Jun	\$615m	--	\$656m	--
07/26/2024 14:30	Gross International Reserves	Jul-19	--	--	\$227.8b	--
07/26/2024 14:30	Forward Contracts	Jul-19	--	--	\$28.3b	--
07/26/2024 07/30	Mfg Production Index ISIC NSA YoY	Jun	-0.90%	--	-1.54%	--
07/26/2024 07/30	Capacity Utilization ISIC	Jun	--	--	59.77	--
07/31/2024 14:00	BoP Current Account Balance	Jun	--	--	\$647m	--
07/31/2024 14:30	Exports YoY	Jun	--	--	7.80%	--
07/31/2024 14:30	Exports	Jun	--	--	\$25930m	--
07/31/2024 14:30	Imports YoY	Jun	--	--	-2.30%	--
07/31/2024 14:30	Imports	Jun	--	--	\$23105m	--
07/31/2024 14:30	Trade Balance	Jun	--	--	\$2825m	--
07/31/2024 14:30	BoP Overall Balance	Jun	--	--	\$551m	--
08/01/2024 07:30	S&P Global Thailand PMI Mfg	Jul	--	--	51.7	--
08/01/2024 14:30	Business Sentiment Index	Jul	--	--	48.7	--
08/02/2024 14:30	Gross International Reserves	Jul-26	--	--	--	--
08/02/2024 14:30	Forward Contracts	Jul-26	--	--	--	--
08/05/2024 10:30	CPI YoY	Jul	--	--	0.62%	--
08/05/2024 10:30	CPI NSA MoM	Jul	--	--	-0.31%	--
08/05/2024 10:30	CPI Core YoY	Jul	--	--	0.36%	--
08/07/2024 08/13	Consumer Confidence Economic	Jul	--	--	52.6	--
08/07/2024 08/13	Consumer Confidence	Jul	--	--	58.9	--
08/09/2024 14:30	Gross International Reserves	Aug-02	--	--	--	--
08/09/2024 14:30	Forward Contracts	Aug-02	--	--	--	--
08/16/2024 14:30	Gross International Reserves	Aug-09	--	--	--	--
08/16/2024 14:30	Forward Contracts	Aug-09	--	--	--	--
08/18/2024 08/24	Car Sales	Jul	--	--	--	--
08/19/2024 09:30	GDP YoY	2Q	--	--	1.50%	--
08/19/2024 09:30	GDP SA QoQ	2Q	--	--	1.10%	--
08/21/2024 14:00	BoT Benchmark Interest Rate	Aug-21	--	--	2.50%	--
08/23/2024 14:30	Gross International Reserves	Aug-16	--	--	--	--
08/23/2024 14:30	Forward Contracts	Aug-16	--	--	--	--
08/26/2024 11:30	Bloomberg Aug. Thailand Economic Survey					
08/26/2024 08/30	Mfg Production Index ISIC NSA YoY	Jul	--	--	--	--
08/26/2024 08/30	Capacity Utilization ISIC	Jul	--	--	--	--

Source: Bloomberg

RHB Guide to Investment Ratings

- Buy:** Share price may exceed 10% over the next 12 months
Trading Buy: Share price may exceed 15% over the next 3 months, however longer-term outlook remains uncertain
Neutral: Share price may fall within the range of +/- 10% over the next 12 months
Take Profit: Target price has been attained. Look to accumulate at lower levels
Sell: Share price may fall by more than 10% over the next 12 months
Not Rated: Stock is not within regular research coverage

Investment Research Disclaimers

RHB has issued this report for information purposes only. This report is intended for circulation amongst RHB and its affiliates' clients generally or such persons as may be deemed eligible by RHB to receive this report and does not have regard to the specific investment objectives, financial situation and the particular needs of any specific person who may receive this report. This report is not intended, and should not under any circumstances be construed as, an offer or a solicitation of an offer to buy or sell the securities referred to herein or any related financial instruments.

This report may further consist of, whether in whole or in part, summaries, research, compilations, extracts or analysis that has been prepared by RHB's strategic, joint venture and/or business partners. No representation or warranty (express or implied) is given as to the accuracy or completeness of such information and accordingly investors should make their own informed decisions before relying on the same.

This report is not directed to, or intended for distribution to or use by, any person or entity who is a citizen or resident of or located in any locality, state, country or other jurisdiction where such distribution, publication, availability or use would be contrary to the applicable laws or regulations. By accepting this report, the recipient hereof (i) represents and warrants that it is lawfully able to receive this document under the laws and regulations of the jurisdiction in which it is located or other applicable laws and (ii) acknowledges and agrees to be bound by the limitations contained herein. Any failure to comply with these limitations may constitute a violation of applicable laws.

All the information contained herein is based upon publicly available information and has been obtained from sources that RHB believes to be reliable and correct at the time of issue of this report. However, such sources have not been independently verified by RHB and/or its affiliates and this report does not purport to contain all information that a prospective investor may require. The opinions expressed herein are RHB's present opinions only and are subject to change without prior notice. RHB is not under any obligation to update or keep current the information and opinions expressed herein or to provide the recipient with access to any additional information. Consequently, RHB does not guarantee, represent or warrant, expressly or impliedly, as to the adequacy, accuracy, reliability, fairness or completeness of the information and opinion contained in this report. Neither RHB (including its officers, directors, associates, connected parties, and/or employees) nor does any of its agents accept any liability for any direct, indirect or consequential losses, loss of profits and/or damages that may arise from the use or reliance of this research report and/or further communications given in relation to this report. Any such responsibility or liability is hereby expressly disclaimed.

Whilst every effort is made to ensure that statement of facts made in this report are accurate, all estimates, projections, forecasts, expressions of opinion and other subjective judgments contained in this report are based on assumptions considered to be reasonable and must not be construed as a representation that the matters referred to therein will occur. Different assumptions by RHB or any other source may yield substantially different results and recommendations contained on one type of research product may differ from recommendations contained in other types of research. The performance of currencies may affect the value of, or income from, the securities or any other financial instruments referenced in this report. Holders of depositary receipts backed by the securities discussed in this report assume currency risk. Past performance is not a guide to future performance. Income from investments may fluctuate. The price or value of the investments to which this report relates, either directly or indirectly, may fall or rise against the interest of investors.

This report may contain comments, estimates, projections, forecasts and expressions of opinion relating to macroeconomic research published by RHB economists of which should not be considered as investment ratings/advice and/or a recommendation by such economists on any securities discussed in this report.

This report does not purport to be comprehensive or to contain all the information that a prospective investor may need in order to make an investment decision. The recipient of this report is making its own independent assessment and decisions regarding any securities or financial instruments referenced herein. Any investment discussed or recommended in this report may be unsuitable for an investor depending on the investor's specific investment objectives and financial position. The material in this report is general information intended for recipients who understand the risks of investing in financial instruments. This report does not take into account whether an investment or course of action and any associated risks are suitable for the recipient. Any recommendations contained in this report must therefore not be relied upon as investment advice based on the recipient's personal circumstances. Investors should make their own independent evaluation of the information contained herein, consider their own investment objective, financial situation and particular needs and seek their own financial, business, legal, tax and other advice regarding the appropriateness of investing in any securities or the investment strategies discussed or recommended in this report.

This report may contain forward-looking statements which are often but not always identified by the use of words such as "believe", "estimate", "intend" and "expect" and statements that an event or result "may", "will" or "might" occur or be achieved and other similar expressions.

Such forward-looking statements are based on assumptions made and information currently available to RHB and are subject to known and unknown risks, uncertainties and other factors which may cause the actual results, performance or achievement to be materially different from any future results, performance or achievement, expressed or implied by such forward-looking statements. Caution should be taken with respect to such statements and recipients of this report should not place undue reliance on any such forward-looking statements. RHB expressly disclaims any obligation to update or revise any forward-looking statements, whether as a result of new information, future events or circumstances after the date of this publication or to reflect the occurrence of unanticipated event

The use of any website to access this report electronically is done at the recipient's own risk, and it is the recipient's sole responsibility to take precautions to ensure that it is free from viruses or other items of a destructive nature. This report may also provide the addresses of, or contain hyperlinks to, websites. RHB takes no responsibility for the content contained therein. Such addresses or hyperlinks (including addresses or hyperlinks to RHB own website material) are provided solely for the recipient's convenience. The information and the content of the linked site do not in any way form part of this report. Accessing such website or following such link through the report or RHB website shall be at the recipient's own risk.

This report may contain information obtained from third parties. Third party content providers do not guarantee the accuracy, completeness, timeliness or availability of any information and are not responsible for any errors or omissions (negligent or otherwise), regardless of the cause, or for the results obtained from the use of such content. Third party content providers give no express or implied warranties, including, but not limited to, any warranties of merchantability or fitness for a particular purpose or use. Third party content providers shall not be liable for any direct, indirect, incidental, exemplary, compensatory, punitive, special or consequential damages, costs, expenses, legal fees, or losses (including lost income or profits and opportunity costs) in connection with any use of their content.

The research analysts responsible for the production of this report hereby certifies that the views expressed herein accurately and exclusively reflect his or her personal views and opinions about any and all of the issuers or securities analysed in this report and were prepared independently and autonomously. The research analysts that authored this report are precluded by RHB in all circumstances from trading in the securities or other financial instruments referenced in the report, or from having an interest in the company(ies) that they cover.

The contents of this report is strictly confidential and may not be copied, reproduced, published, distributed, transmitted or passed, in whole or in part, to any other person without the prior express written consent of RHB and/or its affiliates. This report has been delivered to RHB and its affiliates' clients for information purposes only and upon the express understanding that such parties will use it only for the purposes set forth above. By electing to view or accepting a copy of this report, the recipients have agreed that they will not print, copy, videotape, record, hyperlink, download, or otherwise attempt to reproduce or re-transmit (in any form including hard copy or electronic distribution format) the contents of this report. RHB and/or its affiliates accepts no liability whatsoever for the actions of third parties in this respect.

The contents of this report are subject to copyright. Please refer to Restrictions on Distribution below for information regarding the distributors of this report. Recipients must not reproduce or disseminate any content or findings of this report without the express permission of RHB and the distributors.

The securities mentioned in this publication may not be eligible for sale in some states or countries or certain categories of investors. The recipient of this report should have regard to the laws of the recipient's place of domicile when contemplating transactions in the securities or other financial instruments referred to herein. The securities discussed in this report may not have been registered in such jurisdiction. Without prejudice to the foregoing, the recipient is to note that additional disclaimers, warnings or qualifications may apply based on geographical location of the person or entity receiving this report.

The term "RHB" shall denote, where appropriate, the relevant entity distributing or disseminating the report in the particular jurisdiction referenced below, or, in every other case, RHB Investment Bank Berhad and its affiliates, subsidiaries and related companies.

RESTRICTIONS ON DISTRIBUTION

Malaysia

This report is issued and distributed in Malaysia by RHB Investment Bank Bhd. The views and opinions in this report are our own as of the date hereof and is subject to change. If the Financial Services and Markets Act of the United Kingdom or the rules of the Financial Conduct Authority apply to a recipient, our obligations owed to such recipient therein are unaffected. RHB Investment Bank Bhd has no obligation to update its opinion or the information in this report.

Thailand

This report is issued and distributed in the Kingdom of Thailand by RHB Securities (Thailand) PCL, a licensed securities company that is authorised by the Ministry of Finance, regulated by the Securities and Exchange Commission of Thailand and is a member of the Stock Exchange of Thailand. The Thai Institute of Directors Association has disclosed the Corporate Governance Report of Thai Listed Companies made pursuant to the policy of the Securities and Exchange Commission of Thailand. RHB Securities (Thailand) PCL does not endorse, confirm nor certify the result of the Corporate Governance Report of Thai Listed Companies.

Indonesia

This report is issued and distributed in Indonesia by PT RHB Sekuritas Indonesia. This research does not constitute an offering document and it should not be construed as an offer of securities in Indonesia. Any securities offered or sold, directly or indirectly, in Indonesia or to any Indonesian citizen or corporation (wherever located) or to any Indonesian resident in a manner which constitutes a public offering under Indonesian laws and regulations must comply with the prevailing Indonesian laws and regulations.

Singapore

This report is issued and distributed in Singapore by RHB Bank Berhad (Singapore branch) which is a holder of a full bank licence and an exempt capital markets services licence and financial adviser regulated by the Monetary Authority of Singapore. RHB Bank Berhad (Singapore branch) may distribute reports produced by its respective foreign entities, affiliates or other foreign research houses pursuant to an arrangement under Regulation 32C of the Financial Advisers Regulations. Where the report is distributed in Singapore to a person who is not an Accredited Investor, Expert Investor or an Institutional Investor, RHB Bank Berhad (Singapore branch) accepts legal responsibility for the contents of the report to such persons only to the extent required by law. Singapore recipients should contact RHB Bank Berhad (Singapore branch) in respect of any matter arising from or in connection with the report.

United States

This report was prepared by RHB is meant for distribution solely and directly to “major” U.S. institutional investors as defined under, and pursuant to, the requirements of Rule 15a-6 under the U.S. Securities and Exchange Act of 1934, as amended (the “Exchange Act”) via a registered U.S. broker-dealer as appointed by RHB from time to time. Accordingly, any access to this report via Bursa Marketplace or any other Electronic Services Provider is not intended for any party other than “major” US institutional investors (via a registered U.S broker-dealer), nor shall be deemed as solicitation by RHB in any manner. RHB is not registered as a broker-dealer in the United States and currently has not appointed a U.S. broker-dealer. Additionally, RHB does not offer brokerage services to U.S. persons. Any order for the purchase or sale of all securities discussed herein must be placed with and through a registered U.S. broker-dealer as appointed by RHB from time to time as required by the Exchange Act Rule 15a-6. For avoidance of doubt, RHB reiterates that it has not appointed any U.S. broker-dealer during the issuance of this report. This report is confidential and not intended for distribution to, or use by, persons other than the recipient and its employees, agents and advisors, as applicable. Additionally, where research is distributed via Electronic Service Provider, the analysts whose names appear in this report are not registered or qualified as research analysts in the United States and are not associated persons of any registered U.S. broker-dealer as appointed by RHB from time to time and therefore may not be subject to any applicable restrictions under Financial Industry Regulatory Authority (“FINRA”) rules on communications with a subject company, public appearances and personal trading. Investing in any non-U.S. securities or related financial instruments discussed in this research report may present certain risks. The securities of non-U.S. issuers may not be registered with, or be subject to the regulations of, the U.S. Securities and Exchange Commission. Information on non-U.S. securities or related financial instruments may be limited. Foreign companies may not be subject to audit and reporting standards and regulatory requirements comparable to those in the United States. The financial instruments discussed in this report may not be suitable for all investors. Transactions in foreign markets may be subject to regulations that differ from or offer less protection than those in the United States.

Please refer to the following link ([RHB Research Conflict Disclosures – Jul 2024](#)) and the Disclosure of Conflict of Interest in each of the research reports provided in this email for more details.

Kuala Lumpur	Singapore
RHB Investment Bank Bhd Level 3A, Tower One, RHB Centre Jalan Tun Razak Kuala Lumpur Malaysia Tel : +(60) 3 2302 8100 Fax : +(60) 3 2302 8134	RHB Bank Berhad (Singapore branch) 90 Cecil Street #04-00 RHB Bank Building Singapore 069531 Fax: +65 6509 0470
Jakarta	Bangkok
PT RHB Sekuritas Indonesia Revenue Tower, 11th Floor, District 8 - SCBD Jl. Jendral Sudirman Kav 52-53 Jakarta 12190 Indonesia Tel : +6221 509 39 888 Fax : +6221 509 39 777	RHB Securities (Thailand) PCL 10th Floor, Sathorn Square Office Tower 98, North Sathorn Road, Silom Bangrak, Bangkok 10500 Thailand Tel: +(66) 2 088 9999 Fax : +(66) 2 088 9799

สำนักงานใหญ่	สาขาที่ 1 สาขาหาดใหญ่	สาขาที่ 2 สาขาปิ่นเกล้า
เลขที่ 98 อาคารสาทรสแควร์ ออฟฟิศ ทาวเวอร์ ชั้นที่ 8,10 ถนนสาทรเหนือ แขวงสีลม เขตบางรัก กรุงเทพมหานคร 10500 Tel: +66(0)2-862-9999 Fax: +66(0)2-108-0999	127 – 129 ถนนศรีภูวนารถ ตำบลหาดใหญ่ อำเภอหาดใหญ่ จังหวัดสงขลา 90110 Tel: +66-74-891-999 Fax: +66-(0)74-891-924	เลขที่ 7/129 – 221 อาคารศูนย์การค้าเซ็นทรัลพลาซ่า ปิ่นเกล้า ชั้น 19 ถนนบรมราชชนนี แขวงอรุณอัมรินทร์ เขตบางกอกน้อย กรุงเทพมหานคร 10700 Tel:+66(0)2-828-1555 Fax: +66-(0)2-828-1500
สาขาที่ 3 สาขาวิภาวดีรังสิต	สาขาที่ 4 สาขาเชียงใหม่	สาขาที่ 5 สาขาฉะเชิงเทรา
เลขที่ 89/1 อาคารเกษมทรัพย์ ชั้น 1 ถนนวิภาวดีรังสิต 314/1 หมู่ที่ 5 ต.สันทรายน้อย อ.สันทราย จ.เชียงใหม่ แขวงจอมพล เขตจตุจักร กรุงเทพมหานคร 10900 Tel:+66(0)2-035-9000 Fax:+66-(0)2-631-9099	50210 Tel: +66-(0)52-00-4999 Fax:+66-(0)5200-4998	เลขที่ 20 ถนนสุวินทวงศ์ ตำบลหน้าเมือง อำเภอเมืองฉะเชิงเทรา จังหวัดฉะเชิงเทรา 24000 Tel: +66(0)3302-1999 Fax: +66(0)2-3851-3435